



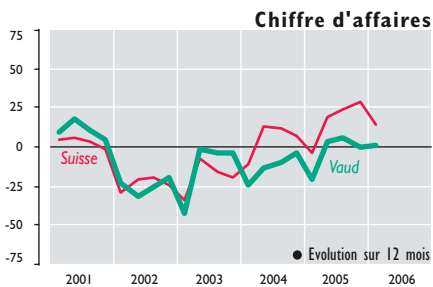
# CONJONCTURE VAUDOISE

## CONSTRUCTION

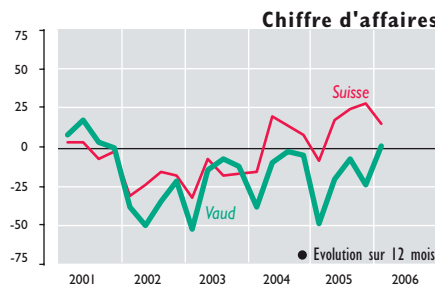
Premier trimestre 2006

### OPTIMISME GÉNÉRAL

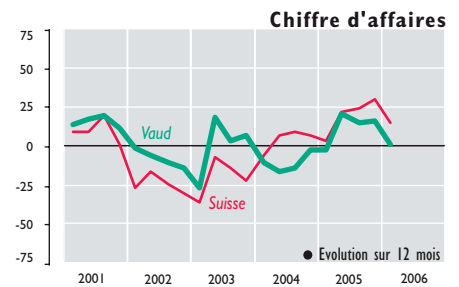
#### ENSEMBLE



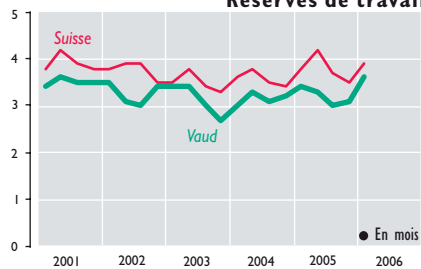
#### GROS OEUVRE



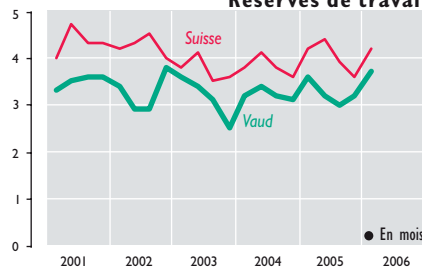
#### SECOND OEUVRE



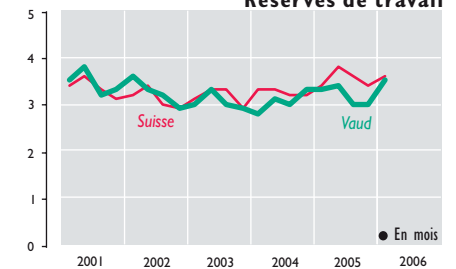
#### Réserves de travail



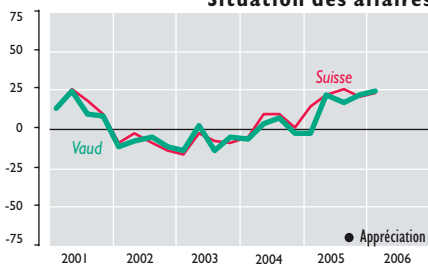
#### Réserves de travail



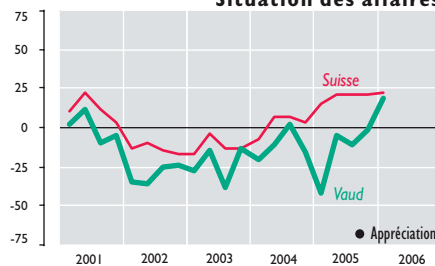
#### Réserves de travail



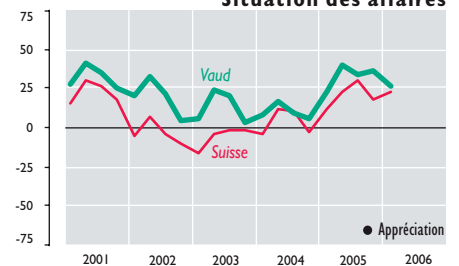
#### Situation des affaires



#### Situation des affaires



#### Situation des affaires



Les chiffres caractérisant l'industrie vaudoise de la construction en ce début d'année 2006 se révèlent positifs et laissent entrevoir un été florissant.

Les indicateurs sont particulièrement réjouissants dans le gros œuvre où la progression par rapport au trimestre précédent est nette dans tous les domaines. Les résultats du génie civil continuent à s'améliorer et confirment la tendance annoncée

lors du précédent bulletin conjoncturel. L'appréciation du secteur du bâtiment doit être plus nuancée; le volume du chiffre d'affaires est par exemple moins important qu'à fin 2005. Les perspectives favorables à trois mois des entrées de commandes et besoins en personnel sont néanmoins encourageantes.

Mis à part la baisse saisonnière de l'activité, le second œuvre affiche un bon état de

santé qui devrait perdurer dans les mois à venir. Meilleur résultat observé depuis au moins deux ans: les réserves de travail sont de trois mois et demi.

Si les indicateurs de la construction sur le plan vaudois ne sont pas encore tous à la hauteur de la moyenne nationale, la tendance est au rapprochement et la situation vaudoise s'avère meilleure en matière de personnes occupées.



Association cantonale  
vaudoise des  
installateurs-électriciens



Fédération  
vaudoise des  
entrepreneurs

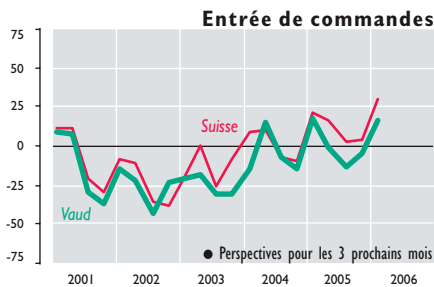


Fédération vaudoise  
des maîtres ferblantiers,  
appareilleurs et couvreurs

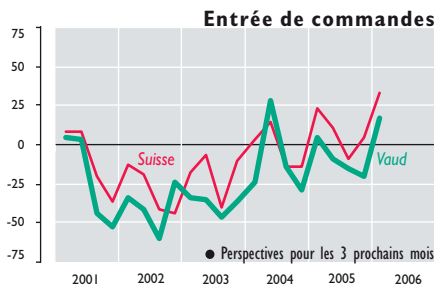


Association vaudoise  
des installateurs de  
chauffage et ventilation

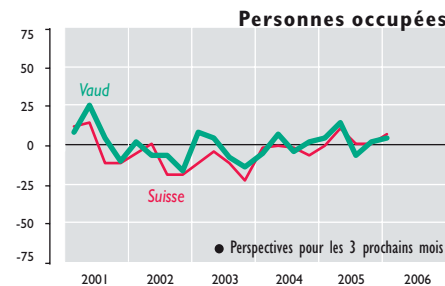
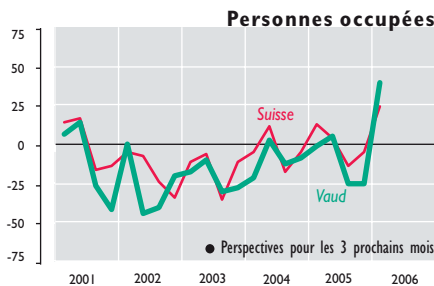
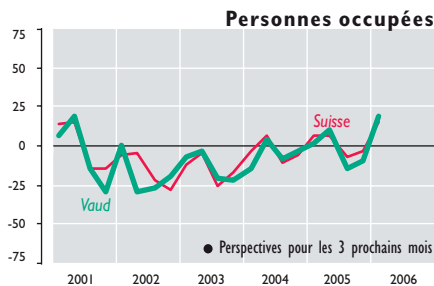
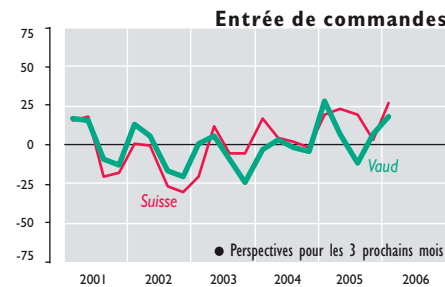
## ENSEMBLE



## GROS OEUVRE



## SECOND OEUVRE



## La conjoncture en chiffres

ENQUÊTE TRIMESTRIELLE	Ensemble			Bâtiment			Gros œuvre Génie-civil			Installations			Second œuvre Aménagement		
	III 2005	IV 2005	I 2006	III 2005	IV 2005	I 2006	III 2005	IV 2005	I 2006	III 2005	IV 2005	I 2006	III 2005	IV 2005	I 2006
<b>Volume de commandes</b>															
Appréciation	7	-9	12	-36	-22	-6	-23	-13	3	18	4	0	2	-7	10
<b>Réserve de travail</b>															
Appréciation générale (en mois)	3,0	3,1	3,6	3,2	3,5	3,9	3,7	3,8	3,8	3,1	3,2	3,8	3,1	2,9	4,1
<b>Activité / chiffre d'affaires</b>															
Evolution au cours du trimestre	4	-4	-14	4	-26	-58	-8	16	13	2	12	-19	13	8	-11
Evolution sur quatre trimestres	6	0	1	-30	-41	-64	-6	1	59	18	26	3	-17	-2	-11
<b>Rénovation et entretien</b>															
Appréciation générale (en % du chiffre d'affaires)	50	47	45	28	22	23	36	34	20	38	42	42	57	55	50
<b>L'exécution des commandes a été contrariée par (en %):</b>															
- limite de la capacité des machines et équipements	0	4	0	0	7	0	0	0	0	0	4	0	0	12	0
- manque de main-d'œuvre	22	9	11	23	7	0	6	15	0	26	14	7	31	18	32
- conditions atmosphériques défavorables	0	15	37	0	17	80	0	28	40	0	7	21	0	22	25
<b>Situation des affaires</b>															
Appréciation générale	17	22	24	-8	-18	-18	-24	7	7	51	53	32	25	19	35
<b>Perspectives pour les trois prochains mois</b>															
Entrées de commandes	-13	-4	18	-38	-52	18	0	5	13	-15	3	14	-5	3	19
Personnes occupées	-14	-10	19	-42	-39	15	-11	-8	38	9	10	0	-7	-5	1

AUTRES DONNÉES CONJONCTURELLES	II 2003	III 2003	IV 2003	I 2004	II 2004	III 2004	IV 2004	I 2005	II 2005	III 2005	IV 2005	I 2006
<b>Personnes occupées à la fin du trimestre</b>												
En tout	19815	20194	19631	19842	20383	20932	20366	20638	21449	22214	21633	21729
dont maçonnerie, génie-civil	7416	7508	7020	7249	7624	7862	7421	7550	8018	8245	7778	7895
ménisierie, ébénisterie, charpenterie	2789	2905	2919	2859	2875	2953	2908	2921	3029	3167	3144	3148
plâtrerie, peinture	2090	2140	2110	2096	2177	2267	2230	2221	2361	2432	2419	2333
installations sanitaires, ferblanterie, couverture	2013	2081	2075	2071	2106	2156	2152	2150	2213	2293	2263	2285
installations électriques	1421	1401	1395	1472	1493	1540	1536	1559	1576	1631	1628	1629
serrurerie, constructions métalliques	1118	1123	1102	1096	1076	1070	1064	1094	1093	1108	1121	1159
installations de chauffage et ventilation	679	691	688	686	689	700	704	695	687	733	726	713
<b>Demandes de permis de construire</b>												
En tout	1087	1160	965	1122	1273	1107	977	974	1266	1153	913	1132
dont constructions nouvelles	496	538	488	535	584	532	482	447	587	559	426	557
transformations et rénovations	258	283	213	256	331	248	221	239	289	251	228	273
agrandissements et adjonctions	257	265	204	262	296	266	216	237	330	269	207	235

**Conjoncture vaudoise:** Publication trimestrielle paraissant en février, mai, août et novembre. **Abonnement annuel:** Fr. 60.- TVA incluse. Gratuit pour les participants au test conjoncturel.  
**Réalisation:** Commission conjoncture vaudoise, c.p. 315, 1001 Lausanne 13, Tél. 021 613 35 56, Fax 021 613 35 05. **Site Internet:** [www.conjoncturevaudoise.ch](http://www.conjoncturevaudoise.ch)  
 Cette commission est composée de l'Association cantonale vaudoise des installateurs-électriciens (ACVIE), de l'Association vaudoise des installateurs de chauffage et ventilation (AVICV), de la Chambre vaudoise du commerce et de l'industrie (CVCI), de la Fédération vaudoise des entrepreneurs (FVE), de la Fédération vaudoise des maîtres ferblantiers, appareilleurs et couvreurs (FVMFAC), du Service de l'économie, du logement et du tourisme (SELT) et du Service cantonal de recherche et d'information statistiques (SCRIS).  
**En collaboration avec:** Centre de recherches conjoncturelles de l'Ecole polytechnique fédérale de Zürich (KOF). Reproduction autorisée avec mention de la source.