

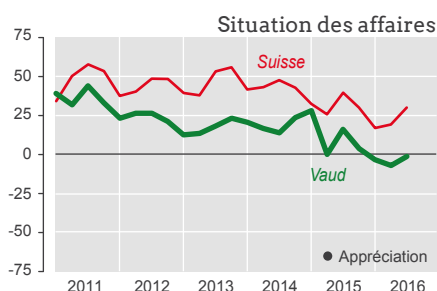
Conjoncture Vaudoise

Construction

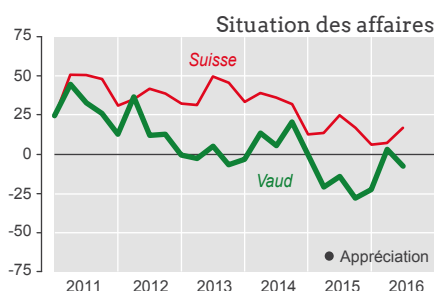
Trimestriel de juillet 2016

LE SECTEUR RESTE POSITIF

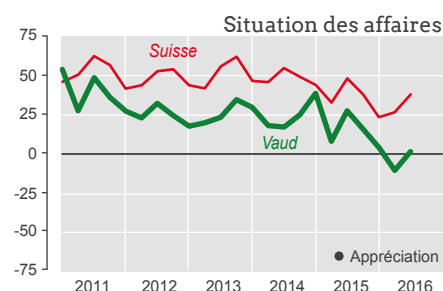
Ensemble



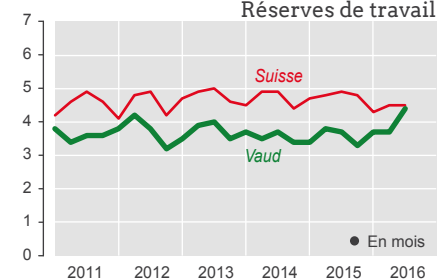
Gros œuvre



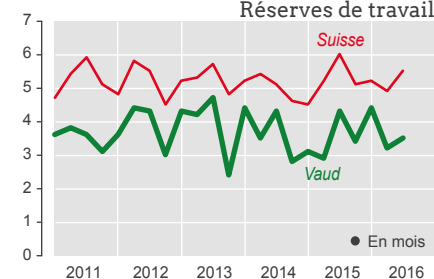
Second œuvre



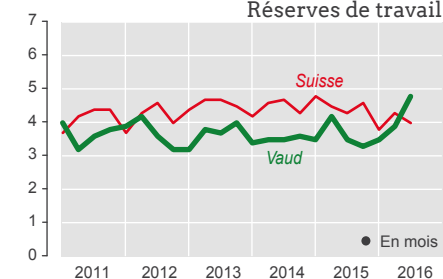
Réserves de travail



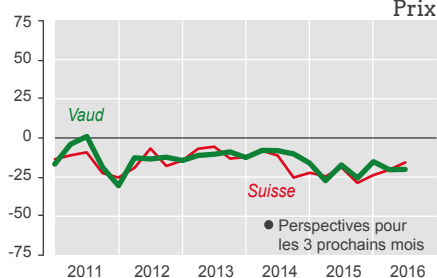
Réserves de travail



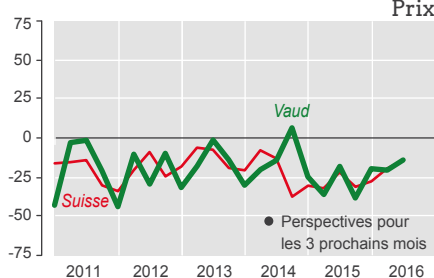
Réserves de travail



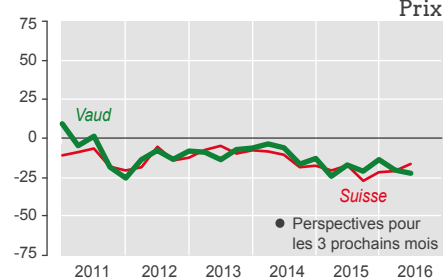
Prix



Prix



Prix



Le secteur de la construction retrouve sa bonne mine, dans le canton de Vaud, à l'amorce de la deuxième partie de l'année. Les entreprises du second œuvre et des métiers techniques (installations) sont plutôt optimistes quant à la situation des affaires alors que leurs collègues du gros œuvre sont plus

réservés. Surtout, les entrepreneurs peuvent compter sur des réserves de travail à plus de trois mois dans le gros œuvre et près de cinq mois dans les autres métiers du secteur, en moyenne. Pour tous, cet optimisme ne doit pas cacher la très grande pression sur les prix qui limite drastiquement les marges

d'investissement, alors que les entrées de commandes stagnent ou baissent légèrement. A fin juin 2016, 27338 personnes étaient occupées dans la construction vaudoise, soit 79 de moins qu'une année auparavant et 501 de plus qu'à fin mars.



ELECTRICIENS
ACVIE

Association cantonale
vaudoise des installateurs-
électriciens

entrepreneurs!
fédération vaudoise

Fédération
vaudoise
des entrepreneurs



Fédération vaudoise
des maîtres ferblantiers,
appareilleurs et couvreurs

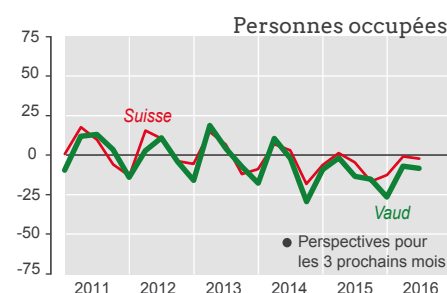
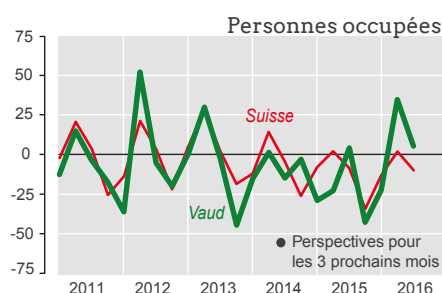
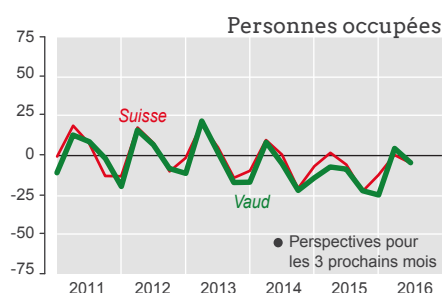
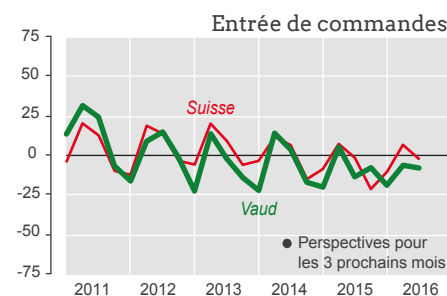
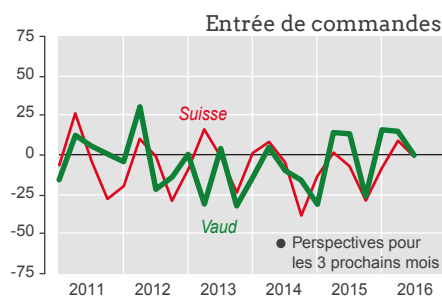
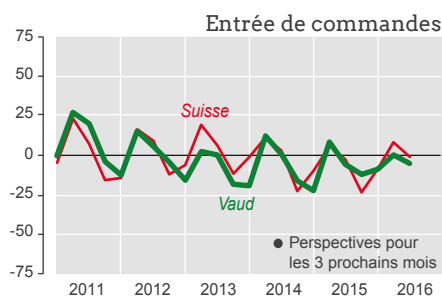


Association vaudoise
des installateurs de
chauffage et ventilation

Ensemble

Gros œuvre

Second œuvre



La conjoncture en chiffres

ENQUÊTE TRIMESTRIELLE	Ensemble			Bâtiment			Gros œuvre			Second œuvre					
							Génie civil			Installations			Aménagements		
	Janv. 2016	Avr. 2016	Juil. 2016	Janv. 2016	Avr. 2016	Juil. 2016	Janv. 2016	Avr. 2016	Juil. 2016	Janv. 2016	Avr. 2016	Juil. 2016	Janv. 2016	Avr. 2016	Juil. 2016
Volume de commandes															
Appréciation	-24	-18	-11	-40	-19	-6	-18	11	-3	-15	-22	-16	-36	-51	-34
Réserve de travail															
Appréciation générale (en mois)	3,7	3,7	4,4	4,6	3,1	3,6	3,4	4,1	3,2	4,8	4,8	4,7	2,4	4,5	3,4
Activité / chiffre d'affaires															
Evolution au cours du trimestre	-11	-21	-6	-18	-7	14	-55	7	2	11	-30	-16	-43	-28	-25
Rénovation et entretien															
Appréciation générale (en % du chiffre d'affaires)	49	49	47	29	37	38	19	44	23	42	40	45	55	49	45
L'exécution des commandes a été contrariée par (en %):															
- limite de la capacité des machines et équipements	7	2	5	10	8	5	0	0	0	10	1	1	0	0	0
- manque de main-d'œuvre	12	14	10	16	25	9	0	14	14	22	15	35	6	6	4
- conditions atmosphériques défavorables	2	5	12	0	8	8	41	28	27	0	10	3	0	0	1
Situation des affaires															
Appréciation générale	-3	-7	-1	-23	6	-2	-24	-16	-44	16	9	-2	-7	-21	-11
Perspectives pour les trois prochains mois															
Entrées de commandes	-10	-1	-6	17	14	1	11	18	-9	-19	-11	8	-29	-21	-28
Personnes occupées	-25	4	-5	-31	34	8	29	41	-9	1	-18	1	-16	-14	-7

AUTRES DONNÉES CONJONCTURELLES	III	IV	I	II	III	IV	I	II	III	IV	I	II
	2013	2013	2014	2014	2014	2014	2015	2015	2015	2015	2016	2016
Personnes occupées à la fin du trimestre												
En tout	27 737	26 893	26 999	27 556	27 858	27 342	27 158	27 417	27 742	27 183	26 837	27 338
dont maçonnerie, génie-civil	10 242	9 774	9 871	10 100	10 151	9 829	9 741	9 852	9 967	9 573	9 463	9 839
menuiserie, ébénisterie, charpenterie	3 978	3 848	3 807	3 857	3 901	3 844	3 901	3 903	3 959	3 914	4 035	4 053
plâtrerie, peinture	2 978	2 837	2 845	3 000	3 067	3 019	2 941	3 037	3 056	3 004	2 895	2 966
installations sanitaires, ferblanterie, couverture	2 510	2 492	2 481	2 525	2 590	2 566	2 564	2 581	2 627	2 604	2 557	2 579
installations électriques	2 047	2 054	2 045	2 037	2 042	2 043	1 986	1 977	2 012	2 016	1 992	1 957
serrurerie, constructions métalliques	1 574	1 556	1 572	1 601	1 609	1 580	1 546	1 557	1 564	1 548	1 393	1 408
installations de chauffage et ventilation	954	966	962	966	1 008	1 009	1 037	1 048	1 078	1 077	1 058	1 064
Demandes de permis de construire												
En tout	1 228	916	1 026	1 196	999	869	996	1 031	1 062	988	1 023	1 247
dont constructions nouvelles	488	363	407	520	404	401	449	438	446	452	469	587
transformations et rénovations	318	259	292	341	309	247	269	292	310	281	286	327
agrandissements et adjonctions	320	216	238	266	215	146	200	212	209	159	172	225

Conjoncture vaudoise : Publication trimestrielle paraissant en février, mai, août et novembre. Abonnement annuel : Fr. 50.- TVA incluse. Gratuit pour les participants au test conjoncturel.

Réalisation : Commission conjoncture vaudoise, CP 315, 1001 Lausanne 13 - Tél. 021 613 35 39 - Fax 021 613 35 05. Cette commission est composée de l'Association cantonale vaudoise des installateurs-électriciens (ACVIE), de l'Association vaudoise des installateurs de chauffage et ventilation (AVICV), de la Banque Cantonale Vaudoise (BCV), de la Chambre vaudoise du commerce et de l'industrie (CVCI), de la Fédération vaudoise des entrepreneurs (FVE), de la Fédération vaudoise des maîtres ferblantiers, appareilleurs et couvreurs (FVMFAC), du Service de la promotion économique et du commerce (SPECo) et de Statistique Vaud (StatVD). En collaboration avec le Centre de recherches conjoncturelles de l'Ecole polytechnique fédérale de Zurich (KOF).

Reproduction autorisée avec mention de la source.

www.conjoncturevaudoise.ch