

Situation économique suisse et vaudoise

Commentaire : Claudio Bologna, StatistiqueVaud

Croissance économique

L'économie suisse et vaudoise vont bien. Dans le contexte international actuel, le bilan pour la Suisse se résume à une très bonne année 2017 qui se poursuit en 2018 et 2019 selon les dernières prévisions du SECO et du CREA.

La croissance du PIB en 2018 pour Vaud est annoncée à 3,3% (2,9% pour la Suisse)

La croissance du PIB en 2019 pour Vaud est annoncée à 2,1% (2,0% pour la Suisse)

Les valeurs sont plus élevées que les 3 dernières années

La croissance plus faible prévue pour 2019 sera due au ralentissement conjoncturel de l'économie mondiale (SECO). Quelques signes sont déjà apparents, comme la correction qui a eu lieu au cours du 3^e trimestre 2018 pour le PIB Suisse (-0,2%)

Compte-tenu du repli du PIB au cours du 3^e trimestre, ces prévisions pourraient être révisées légèrement à la baisse au cours des prochains mois sans pour autant être bouleversées.

(Source :SECO/CREA/FMI/STATVD)

CROISSANCE SOLIDE EN 2018 ET 2019



VD 2017 : 54 milliards

CH 2017 :680 milliards

Voici maintenant quelques statistiques qui expliquent les niveaux de croissance attendus pour 2018

Taux de change

L'économie suisse est tournée vers l'extérieur, la valeur des échanges commerciaux (exportations et importations) pèse 130% du PIB. Le taux de change a un impact direct sur le niveau de **compétitivité des entreprises exportatrices**.

Plus le franc coûte cher, plus les produits suisses et vaudois sont difficiles à vendre.

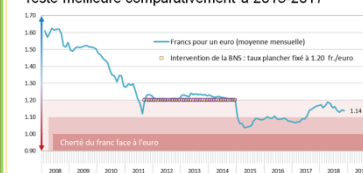
Actuellement, autour de 1,14 francs pour un euro, le taux de change navigue toujours **en dessous de 1,20 fr** (taux plancher fixé par la BNS entre 2011 et 2015) mais ne côtoient plus les niveaux inquiétants de 2015-2017, en dessous de 1,10 fr.

L'impact de la cherté du franc en 2015 et 2016 se voit directement sur le niveau des exportations.

(Source :BNS/STATVD)

TAUX DE CHANGE: CONTEXTE FAVORABLE

Malgré l'appréciation du franc cet été, la situation reste meilleure comparativement à 2015-2017



Echanges commerciaux

En 2015 et 2016, les exportations vaudoises se sont contractées.

Dès 2017, l'amélioration de la conjoncture internationale et un taux de change plus favorable ont permis aux exportations vaudoises de croître à nouveau. La Suisse s'est reprise dès 2016.

2018 est également une **bonne année pour les exportations**. En effet le très bon 2^e trimestre ne sera pas «plomber» par le léger repli du 3^e trimestre. **A moins d'un résultat négatif au 4^e trimestre (-2%), l'année se terminera positivement.**

Sur les 9 premiers mois de l'année 2018 (par rapport aux 9 premiers mois de 2017) : c'est la branche «Machines, appareils, électronique» (9% des exp.) qui croît le plus +12%.

Dans les autres branches d'importance, la branche «Instr. de précision, horlogerie et bijouterie» (28% des exp.) augmente de +1%. La pharma (« Produits des industries chimiques et connexes ») qui représente 40% des exportations, baisse légèrement (-1%).

(Source :AFD/STATVD)

EXPORTATIONS 2018 EN HAUSSE

Comme en 2017, les résultats 2018 devraient être positifs malgré les corrections



Le socle de la croissance économique suisse et vaudoise de ces dernières années est aussi représenté par la consommation domestique (CH-54% du PIB).

Croissance démographique

Le 800'000 habitant se fera-t-il attendre un petit peu ? (796'605 hab à la fin du 3^{ème} trimestre)

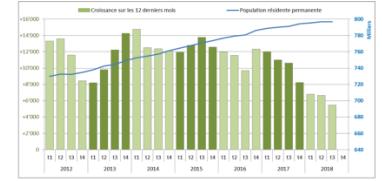
La consommation des ménages est supportée par la forte croissance démographique de ces dernières années. Pour autant, **l'immigration soutenue est en train de ralentir**.

Avec un ralentissement de croissance démographique de plus de moitié en l'espace de deux années, il est logique de penser que la croissance du PIB dû à la consommation des ménages va freiner à son tour

La baisse est claire, mais les taux de croissance précédents étaient plutôt élevés (supérieur à 1%). Actuellement, **on est dans des taux de croissance plus normalisés** : autour de 0.8%. (source :RCPERS/STATVD)

CROISSANCE DE LA POPULATION: RALENTISSEMENT NATUREL

o Croissance démographique sur 12 mois, VAUD



Tassement de la croissance:
fin 2016 = 12'331hab/an
2018t3=5459hab/an

La consommation des ménages dépend également du revenu disponible et donc des emplois créés ou d'un faible taux de chômage.

Emploi

Sur les 5 dernières années, le canton de Vaud a généré 4'000 ept par année en moyenne. Sur les 12 derniers mois le nombre d'ept créés est plus de deux fois supérieure à ce chiffre.

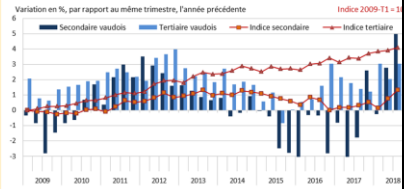
Après 3 années difficiles, l'emploi industriel est également reparti à la hausse. (source :STATEM/STATVD)

2018T3 – Emplois VD :

Sec. + Ter. :	437'300
Secondaire :	74'300
Tertiaire :	362'900

EMPLOI: LES ENTREPRISES AUGMENTENT LES EFFECTIFS

o 2018: Evolution positive également pour l'industrie

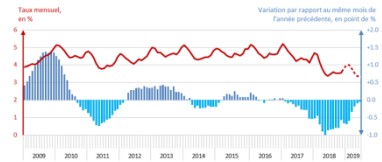


Chômage

Le chômage est au plus bas et les prévisions pointent vers le bas également (source : SECO, Service de l'emploi, OFS/STATVD)

CHÔMAGE AU PLUS BAS ÉGALEMENT POUR VAUD

o Les prévisions pointent encore plus bas



VD-Chômage en novembre 3,6%
(y compris bénéf. du RI)

On retiendra...

À RETENIR

- o La situation économique se renforce en 2018 mais une correction s'opérera en 2019
- o Exportations: en hausse malgré le frein du 3e Trimestre
- o La demande intérieure bénéficiera moins de l'essor démographique
- o L'emploi progresse fortement, y compris dans l'industrie
- o Le chômage déjà bas va encore s'atténuer